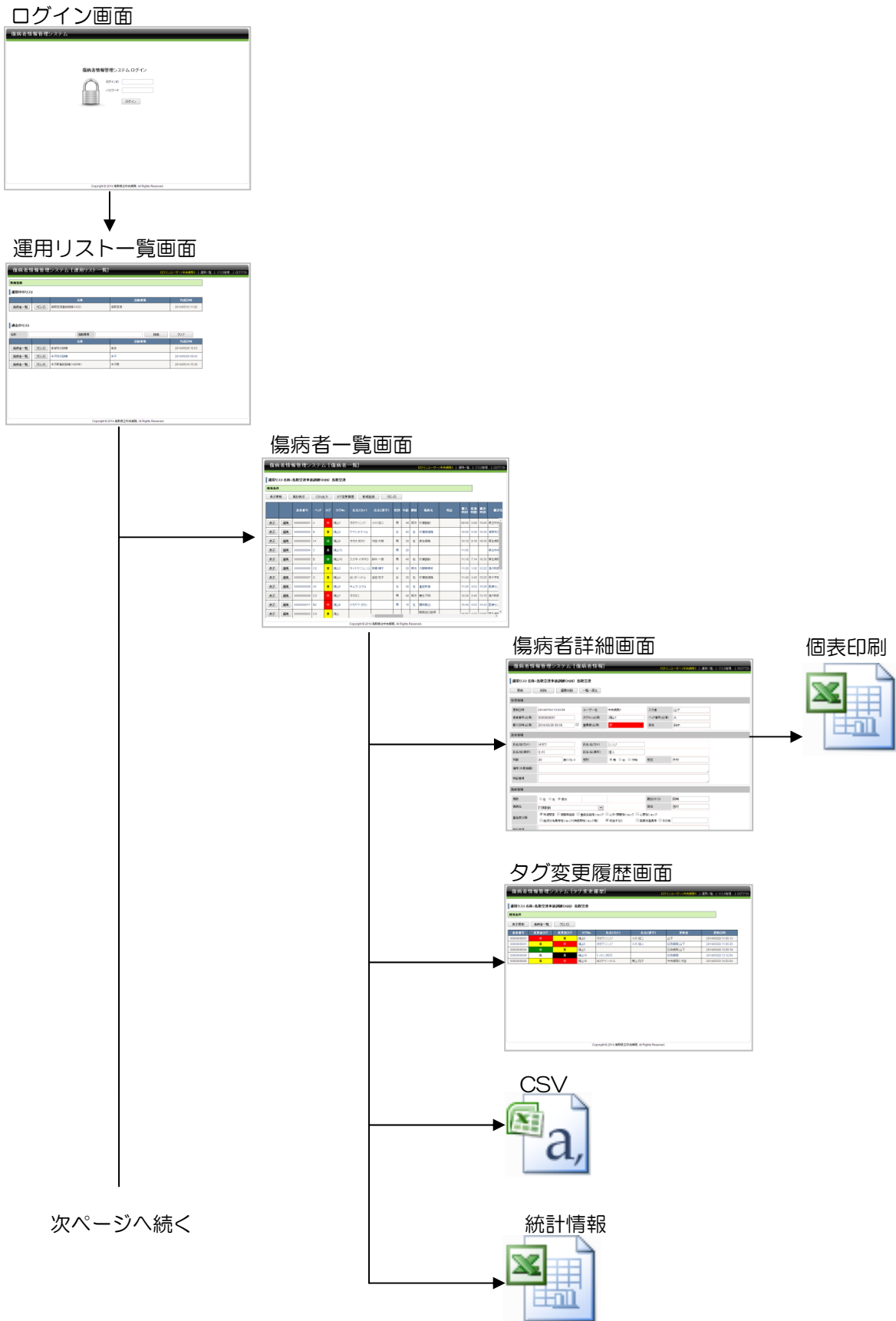


# 傷病者情報管理システム操作説明書

## 目次

1. 画面遷移.....	3
2. ログイン.....	6
3. 運用リスト.....	7
3-1. 運用リストを新規登録する.....	7
3-2. 過去の運用リストを探す.....	8
3-3. 傷病者一覧、クロノロー一覧ページを表示する.....	9
4. 傷病者情報.....	10
4-1. 傷病者一覧画面の見かた.....	10
4-2. 表示する傷病者を絞り込む.....	12
4-3. 傷病者情報の新規登録・編集・削除・印刷.....	13
4-4. タグの変更履歴の見かた.....	18
5. クロノロ（時系列情報）.....	19
5-1. クロノロー一覧画面の見かた.....	19
5-2. 表示するクロノロを絞り込む.....	20
5-3. クロノロの新規登録・編集・削除・印刷.....	21
6. マスタメンテナンス.....	26
6-1. ユーザーマスタ.....	26
6-2. 運用リストマスタ.....	28
6-3. 傷病名マスタ.....	30
6-4. 搬送先施設マスタ.....	32
7. スマートフォン用サイト.....	34
7-1. スマートフォン用サイト.....	34
7-2. メニュー.....	34
7-3. 推奨環境.....	35

# 1. 画面遷移



### クローノ一覧画面

ID	氏名	性別	年齢	病名	ICD	ICD	ICD	ICD	ICD
10000001	山田太郎	男	65	急性心不全	J01	J02	J03	J04	J05
10000002	田中花子	女	55	慢性腎臓病	K01	K02	K03	K04	K05
10000003	佐藤健一	男	70	糖尿病	E01	E02	E03	E04	E05
10000004	鈴木美咲	女	40	高血圧	I10	I11	I12	I13	I14
10000005	高橋誠二	男	60	脳卒中	S01	S02	S03	S04	S05
10000006	渡辺真由美	女	50	がん	C01	C02	C03	C04	C05
10000007	小林大輔	男	30	うつ病	F01	F02	F03	F04	F05
10000008	中村由紀	女	45	認知症	F07	F08	F09	F10	F11
10000009	伊藤拓也	男	55	統合失調症	F20	F21	F22	F23	F24
10000010	清水千恵	女	60	双極性障害	F31	F32	F33	F34	F35
10000011	山口隆夫	男	75	統合失調症	F20	F21	F22	F23	F24
10000012	松本さくら	女	40	うつ病	F01	F02	F03	F04	F05
10000013	藤田健太	男	35	統合失調症	F20	F21	F22	F23	F24
10000014	佐々木あゆみ	女	50	統合失調症	F20	F21	F22	F23	F24
10000015	村上浩二	男	60	統合失調症	F20	F21	F22	F23	F24
10000016	石川美穂	女	45	統合失調症	F20	F21	F22	F23	F24
10000017	木村大志	男	30	統合失調症	F20	F21	F22	F23	F24
10000018	水谷真由	女	40	統合失調症	F20	F21	F22	F23	F24
10000019	山崎健一	男	50	統合失調症	F20	F21	F22	F23	F24
10000020	斎藤さくら	女	35	統合失調症	F20	F21	F22	F23	F24

### クローノ詳細画面

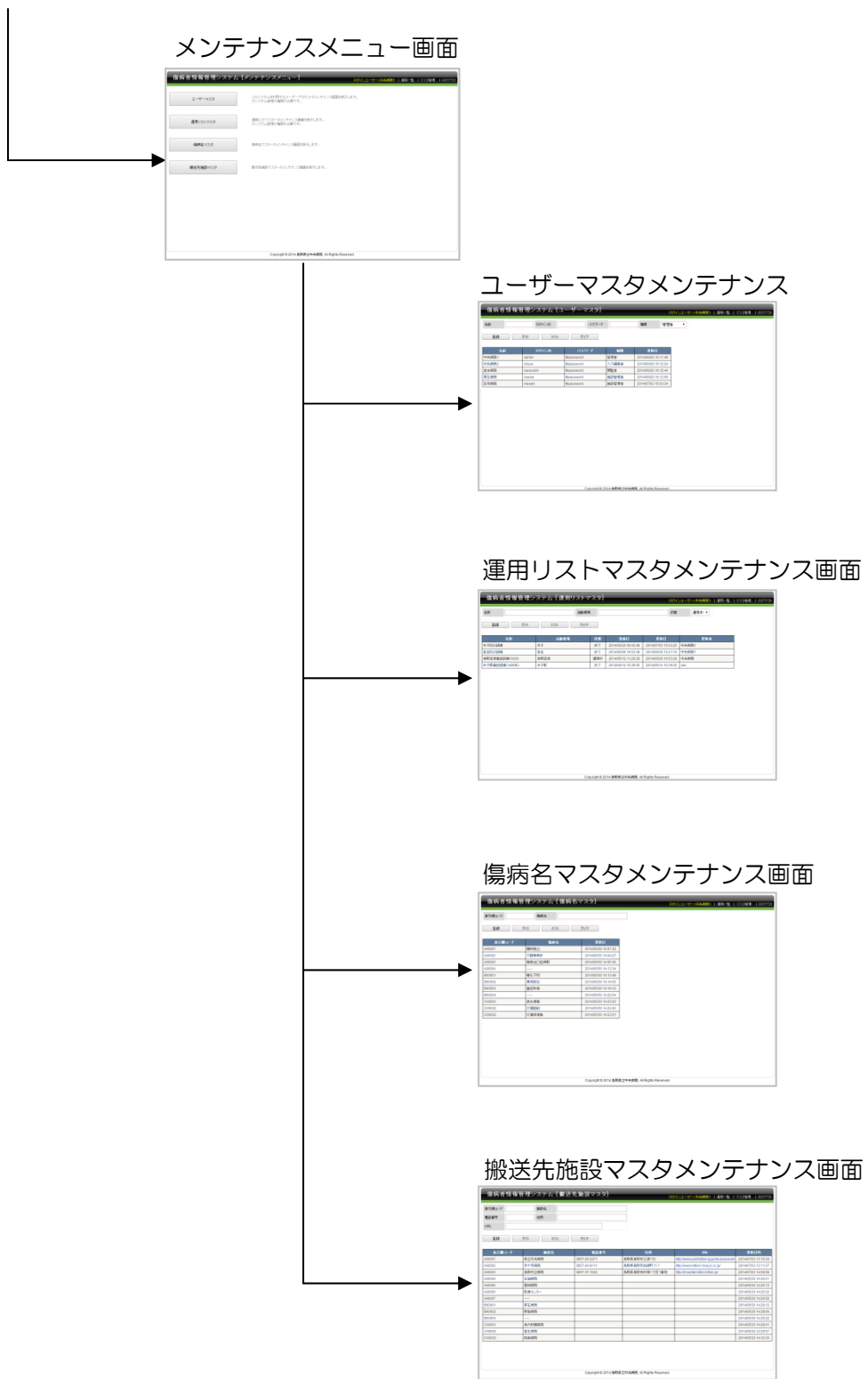
患者情報  
氏名: 山田太郎  
性別: 男  
年齢: 65  
病名: 急性心不全  
ICD: J01, J02, J03, J04, J05

病歴  
2015/01/15 急性心不全発症  
2015/02/01 入院  
2015/02/10 退院  
2015/03/01 再発  
2015/03/15 入院  
2015/03/25 退院

### 個表印刷



次ページへ続く



## 2. ログイン

### 傷病者情報管理システム ログイン



ログインID

パスワード



新規登録

**運用中のリスト**

	名称	活動現場	作成日時
傷病者一覧	クロナロ	鳥取空港事故訓練(H26)	鳥取空港

**過去のリスト**

名称 
活動現場

	名称	活動現場	作成日時
傷病者一覧	クロナロ	倉吉防災訓練	倉吉
傷病者一覧	クロナロ	米子防災訓練	米子
傷病者一覧	クロナロ	米子駅事故訓練(H26年)	米子駅

① [ログインID] と [パスワード] 入力してログインします。

②運用リスト一覧画面に遷移します。

### ★ポイント【ユーザー権限について】

ログインユーザーには4種類の権限があります。

権 限	役 割
管理者	全てのマスタデータの編集、傷病者・クロナロデータの閲覧/編集
施設管理者	一部のマスタデータの編集、傷病者・クロナロデータの閲覧/編集
入力編集者	傷病者・クロナロデータの閲覧/編集
閲覧者	傷病者・クロナロデータの閲覧

## 3. 運用リスト

### 3-1. 運用リストを新規登録する

**新規登録**  ①

**運用中のリスト**

		名称	活動現場	作成日時
<input type="button" value="傷病者一覧"/>	<input type="button" value="クローン"/>	鳥取空港事故訓練(H26)	鳥取空港	2014/05/12 11:26

**過去のリスト**

名称  活動現場

		名称	活動現場	作成日時
<input type="button" value="傷病者一覧"/>	<input type="button" value="クローン"/>	倉吉防災訓練	倉吉	2014/05/29 16:53
<input type="button" value="傷病者一覧"/>	<input type="button" value="クローン"/>	米子防災訓練	米子	2014/05/26 09:43
<input type="button" value="傷病者一覧"/>	<input type="button" value="クローン"/>	米子駅事故訓練(H26年)	米子駅	2014/05/14 15:39



**新規登録**  ②

名称  活動現場

**運用中のリスト**

		名称	活動現場	作成日時
<input type="button" value="傷病者一覧"/>	<input type="button" value="クローン"/>	鳥取空港事故訓練(H26)	鳥取空港	2014/05/12 11:26

**過去のリスト**

名称  活動現場

		名称	活動現場	作成日時
<input type="button" value="傷病者一覧"/>	<input type="button" value="クローン"/>	倉吉防災訓練	倉吉	2014/05/29 16:53
<input type="button" value="傷病者一覧"/>	<input type="button" value="クローン"/>	米子防災訓練	米子	2014/05/26 09:43
<input type="button" value="傷病者一覧"/>	<input type="button" value="クローン"/>	米子駅事故訓練(H26年)	米子駅	2014/05/14 15:39

① 緑色の帯「新規登録」をクリックして入力フォームを表示します。

② 「名称」、「活動現場」を入力して「登録」ボタンをクリックします。

#### ★ポイント【登録権限】

閲覧者権限のユーザーは運用リストを登録することはできません。

#### ★ポイント【運用リストの編集・削除】

登録した運用リストを編集・削除するには管理者の権限が必要です。

## 3-2. 過去の運用リストを探す

新規登録

運用中のリスト

		名称	活動現場	作成日時
傷病者一覧	クローン	鳥取空港事故訓練(H26)	鳥取空港	2014/05/12 11:26

①

過去のリスト

名称  活動現場  検索

		名称	活動現場	作成日時
傷病者一覧	クローン	倉吉防災訓練	倉吉	2014/05/29 16:53
傷病者一覧	クローン	米子防災訓練	米子	2014/05/26 09:43
傷病者一覧	クローン	米子駅事故訓練(H26年)	米子駅	2014/05/14 15:39

運用中のリスト

運用が終了したリスト

運用リスト一覧画面には上に現在運用中のリスト、下に運用が終了した過去のリストが表示されます。過去のリストは [名称]、[活動現場] の条件で検索することができます。

① [名称]、[活動現場] の条件を入力し [検索] ボタンをクリックします。

## ★ポイント【検索条件】

[名称]、[活動現場] に入力した条件の部分一致したリストを表示します。

例：[名称] に「空港」と入力して検索すると「鳥取空港事故訓練」や「米子空港事故訓練」などが表示されます。



### 3-3. 傷病者一覧、クロノロー一覧ページを表示する

新規登録

運用中のリスト

		名称	活動現場	作成日時
傷病者一覧	クロノロ	訓練(H26)	鳥取空港	2014/05/12 11:26

過去のリスト

名称 
活動現場 
検索
クリア

		名称	活動現場	作成日時
傷病者一覧	クロノロ	倉吉防災訓練	倉吉	2014/05/29 16:53
傷病者一覧	クロノロ	米子防災訓練	米子	2014/05/26 09:43
傷病者一覧	クロノロ	米子駅事故訓練(H26年)	米子駅	2014/05/14 15:39

①各々の運用リストの [傷病者一覧]、[クロノロ] ボタンをクリックすると傷病者一覧画面、クロノロー一覧画面へ遷移します。



### ★ポイント【ユーザー権限】

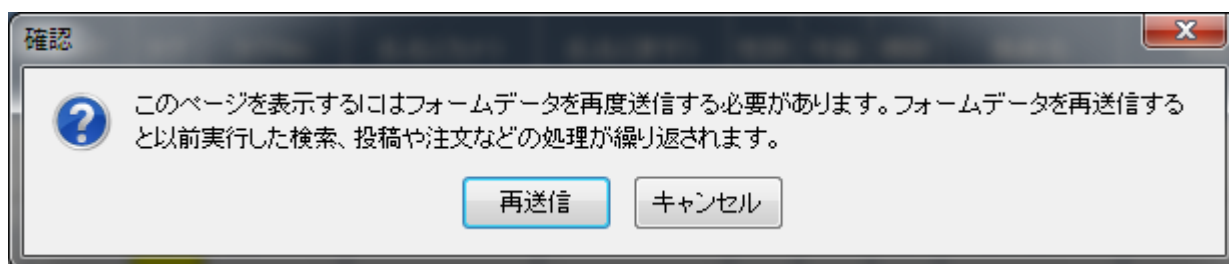
[新規登録] ボタン、[編集] ボタンは閲覧者権限ユーザーには表示されません。

### ★ポイント【一覧表のヘッダ・列固定】

傷病者一覧表のヘッダと列を固定するために、Web ブラウザのウィンドウサイズをプログラムで取得しています。このため、Web ブラウザのウィンドウサイズを変更したときに画面がリロード（再描画）されません。

### ★ポイント【Microsoft Internet Explorer や Firefox をお使いの方へ】

上記のとおり Web ブラウザのウィンドウサイズを変更したときに画面がリロード（再描画）されますが、Internet Explorer や Firefox をお使いの場合、「このページを表示するには、以前送信した情報を再送信する必要があります。」というダイアログが表示されることがあります。



これは、Internet Explorer と Firefox の仕様です。

Chrome、Opera、Safari では表示されません。

## 4-2. 表示する傷病者を絞り込む

検索条件					
姓(カナ)	<input type="text"/>	名(カナ)	<input type="text"/>	姓(漢字)	<input type="text"/>
性別	<input type="text"/>	年齢	<input type="text"/> ~ <input type="text"/> 歳	添付ファイル	<input type="text"/>
傷病名	<input type="text"/>	タグ	<input type="text"/>	搬送先	<input type="text"/>
<input type="button" value="検索"/>		<input type="button" value="クリア"/>			

傷病者の名前や傷病名等の条件を指定して一覧表に表示する傷病者を絞り込むことができます。

### ★ポイント【部分一致】

次の検索項目は部分一致条件です。

- ・ 姓（カナ）
- ・ 名（カナ）
- ・ 姓（漢字）
- ・ 名（漢字）
- ・ 傷病名
- ・ 搬送先

### ★ポイント【搬出状況】

[搬出状況] ドロップダウンリスト（済/未）の検索条件は次の通りです。

- ・ 済：搬送時間が入力されている
- ・ 未：搬送時間が入力されていない

### ★ポイント【並べ替え】

一覧表の各列のヘッダをクリックするとデータの並べ替えを実行します。

### 4-3. 傷病者情報の新規登録・編集・削除・印刷

#### 4-3-1. 新規登録

運用リスト名称:鳥取空港事故訓練(H26) 鳥取空港

検索条件

表示更新 集計表示 CSV出力 タグ変更履歴 **新規登録** ①

		患者番号	ベッド	タグ	タグNo.	氏名(カナ)	氏名(漢字)	性別	年齢	側致	傷病名	特記
表示	編集	0000000001	A	赤	湖山1	オガワシンジ	小川 信二	男	40	両方	打撲割創	
表示	編集	0000000002	B	黄	湖山2	ヤマシタケイコ		女	65	左	打撲擦過傷	
表示	編集	0000000003	A1	緑	湖山6	オオタタロウ	太田 太郎	男	30	左	表在損傷	

↓

運用リスト名称:鳥取空港事故訓練(H26) 鳥取空港

登録して一覧へ戻る 登録して新規登録画面を再表示 ② 戻る

管理情報

更新日時		ユーザー名		入力者	
患者番号(必須)		タグNo.(必須)		ベッド番号(必須)	
搬入日時(必須)	2014/07/07 14:09	重要度(必須)		担当	

- ① [新規登録] ボタンをクリックして傷病者登録画面へ遷移します。
- ② 必要事項を入力し [登録して一覧に戻る] ボタンもしくは [登録して新規登録画面を再表示] ボタンをクリックします。

#### ★ポイント【連続登録】

複数の傷病者を連続して登録する場合は [登録して新規登録画面を再表示] ボタンを使うことで画面遷移の回数が減り、効率のよい登録作業が行えます。

#### ★ポイント【入力補助：患者番号】

[患者番号] の入力形式は 10 文字の半角数値（先頭ゼロ埋め）です。

例：「0000000015」


[患者番号] に「15」と入力して [患者番号] 入力欄からフォーカスを外すと「0000000015」と自動変換されます。※全角の数値にも対応しています。

患者番号(必須)  → 患者番号(必須)


### ★ポイント【入力補助：日時入力】

[搬入日時]、[搬送日時] の入力形式は YYYY/MM/DD HH24:MI です。

例：「2014/09/18 16:25」

 アイコンをクリックすると、現在の日時が [搬入日時] や [搬送日時] に入力されます。

※ [搬入日時] の既定値は現在の日時です。

搬入日時(必須)	2014/07/04 15:26	
----------	------------------	---

### ★ポイント【入力補助：カタカナ入力】

[氏名 姓 (カナ)] と [氏名 名 (カナ)] の入力形式は全角カタカナです。

例：「ズズキ」

[氏名 姓 (カナ)] や [氏名 名 (カナ)] に「ずずき」と全角ひらがな入力して入力欄からフォーカスを外すと「ズズキ」と全角カタカナに自動変換されます。※半角カタカナで入力しても全角カタカナに自動変換されます。

氏名 姓(カナ)	ずずき	→	氏名 姓(カナ)	ズズキ
----------	-----	---	----------	-----

### ★ポイント【マスタ連携：傷病名、搬送先施設】

[傷病名] と [搬送先施設] のコンボボックスはそれぞれ [傷病名マスタ] や [搬送先施設マスタ] に登録されているデータを表示しています。

選択リストの中に入力したい値がない場合は直接入力することもできます。


※マスタデータの編集はシステム管理者権限か施設管理者権限を付与されたユーザーでなければ実行できません。

傷病名	重症熱傷	県立中央病院
重症度分類	関節脱臼 大腿骨骨折 胸部出口症候群 低酸素血症 重症出血性ショック 急性ショック(神経原性ショック等)	赤十字病院
特記事項	瞳孔不同 異常肢位 重症熱傷	鳥取市立病院
治療情報	表在損傷 打撲割創 打撲擦過傷	生協病院
		尾崎病院
		医療センター
		厚生病院
		野島病院
		鳥大附属病院
		皆生病院
		高島病院
		県立中央病院

### ★ポイント【登録ボタン押し忘れ防止】

[傷病者新規登録画面] にて [運用一覧] [マスタ管理] [ログアウト] のリンクをクリックして他の画面へ遷移する場合、登録作業を中断するか否かの確認ダイアログが表示されます。

※お使いの Web ブラウザによりダイアログの表示が異なります。

ページ  の記述:	×
登録作業を中断してログアウトしますか?	
OK	キャンセル

## 4-3-2. 編集

運用リスト名称:鳥取空港事故訓練(H26) 鳥取空港

検索条件

表示更新 集計表示 CSV出力 タグ変更履歴 新規登録 クロノロ

		患者番号	ベッド	タグ	タグNo.	氏名(カナ)	氏名(漢字)	性別	年齢	側致	傷病名	特記
表示	編集	01	A	赤	湖山1	オガワシンジ	小川 信二	男	40	両方	打撲割創	
表示	編集	0000000002	B	黄	湖山2	ヤマシタケイコ		女	65	左	打撲擦過傷	
表示	編集	0000000003	A1	緑	湖山6	オオタタロウ	太田 太郎	男	30	左	表在損傷	

↓

運用リスト名称:鳥取空港事故訓練(H26) 鳥取空港

更新 個票印刷 一覧へ戻る

管理情報

更新日時	2014/07/03 13:03:59	ユーザー名	中央病院1	入力者	山下
患者番号(必須)	0000000001	タグNo.(必須)	湖山1	ベッド番号(必須)	A
搬入日時(必須)	2014/05/28 09:56	重要度(必須)	赤	担当	鈴木

①編集する傷病者の「編集」ボタンをクリックして「傷病者編集画面」へ遷移します。

②必要事項を入力して「更新」ボタンをクリックします。

## ★ポイント【入力補助】

【4-3-1. 新規登録】と同様です。

## ★ポイント【登録ボタン押し忘れ防止】

【4-3-1. 新規登録】と同様です。

## ★ポイント【同時更新】

同じ傷病者のデータを複数のユーザーが同時に編集しても、編集項目が重複していなければ、それぞれのユーザーが登録した内容が反映されます（他のユーザーによって上書きされることはありません）。

例：傷病者「スズキタロウ」さんのデータをユーザーAさんが「傷病名」を編集、同時にユーザーBさんが同じ「スズキタロウ」さんの「搬送手段」を編集しても、お互いの編集内容がデータベースに反映されます。

※同じ項目を編集していた場合は、後に処理された内容に上書きされます。

## 4-3-3. 削除

運用リスト名称:鳥取空港事故訓練(H26) 鳥取空港

検索条件

表示更新 集計表示 CSV出力 タグ変更履歴 新規登録 クロノロ

		患者番号	ベッド	タグ	タグNo.	氏名(カナ)	氏名(漢字)	性別	年齢	側数	傷病名	特記
表示	編集	01	A	赤	湖山1	オガワシンジ	小川 信二	男	40	両方	打撲割創	
表示	編集	0000000002	B	黄	湖山2	ヤマシタケイコ		女	65	左	打撲擦過傷	
表示	編集	0000000003	A1	緑	湖山6	オオタタロウ	太田 太郎	男	30	左	表在損傷	

↓

運用リスト名称:鳥取空港事故訓練(H26) 鳥取空港

更新 削除 刷新 一覧へ戻る

管理情報

更新日時	2014/07/03 13:03:59	ユーザー名	中央病院1	入力者	山下
患者番号(必須)	0000000001	タグNo.(必須)	湖山1	ベッド番号(必須)	A
搬入日時(必須)	2014/05/28 09:56	重要度(必須)	赤	担当	鈴木

①削除する傷病者の「編集」ボタンをクリックして「傷病者編集画面」へ遷移します。

②「削除」ボタンをクリックします。

## ★ポイント【削除は慎重に】

削除した傷病者データを元に戻すことはできません。



## 4-3-4. 個表印刷

運用リスト名称:鳥取空港事故訓練(H26) 鳥取空港

検索条件

表示更新 集計表示 CSV出力 タグ変更履歴 新規登録 クロノロ

		患者番号	ベッド	タグ	タグNo.	氏名(カナ)	氏名(漢字)	性別	年齢	側数	傷病名	特記
表示	編集	001	A	赤	湖山1	オガワ シンジ	小川 信二	男	40	両方	打撲割創	
表示	編集	0000000002	B	黄	湖山2	ヤマシタ ケイコ		女	65	左	打撲擦過傷	
表示	編集	0000000003	A1	緑	湖山6	オオタ タロウ	太田 太郎	男	30	左	表在損傷	

↓

運用リスト名称:鳥取空港事故訓練(H26) 鳥取空港

更新 削除 個票印刷 印刷

管理情報

更新日時	2014/07/03 13:03:59	ユーザー名	中央病院1	入力者	山下
患者番号(必須)	0000000001	タグNo.(必須)	湖山1	ベッド番号(必須)	A
搬入日時(必須)	2014/05/28 09:56	重要度(必須)	赤	担当	鈴木

①印刷する傷病者の [編集] ボタンもしくは [表示] ボタンをクリックして [傷病者編集画面] もしくは [傷病者詳細情報画面 (閲覧用)] へ遷移します。

② [個票印刷] ボタンをクリックして [傷病者個票.xlsx] ファイルをダウンロードします。

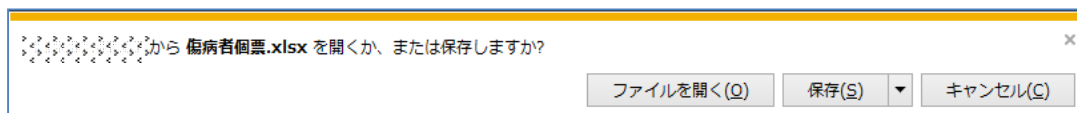
## ★ポイント【ファイルのダウンロードについて】

お使いのブラウザによりファイルをダウンロードするときのメッセージが異なります。

例: Chrome



例: Internet Explorer



## 4-4. タグの変更履歴の見かた

運用リスト 名称: 鳥取空港事故訓練(H26) 鳥取空港

検索条件

表示更新 傷病者一覧 クロノロ

患者番号	変更前タグ	変更後タグ	タグNo.	氏名(カナ)	氏名(漢字)	更新者	更新日時
0000000001	赤	黄	湖山6	オガワ シンジ	小川 信二	山下	2014/05/28 11:05:13
0000000001	黄	赤	湖山6	オガワ シンジ	小川 信二	日赤病院 山下	2014/05/28 11:06:35
0000000004	緑	黄	湖山3			日赤病院 山下	2014/05/28 13:09:18
0000000009	他	黒	湖山10	トトリ タロウ		日赤病院	2014/05/28 13:12:06
0000000026	黄	赤	湖山36	ヨコヤマ ハナコ	横山 ハナコ	中央病院2 太田	2014/05/28 14:50:54
0000000047	緑	黄	湖山47	スズキ タロウ		中央病院1 山本	2014/05/28 17:30:55
0000000047	黄	赤	湖山47	スズキ タロウ		中央病院1 山本	2014/05/28 18:56:06

傷病者のタグの色を変更した場合、タグ変更一覧へ登録されます。

例：

傷病者「スズキタロウ」さんは新規登録時に〔重要度〕（タグの色）は緑で登録されました。その後、状態が変わり緑から黄に変更されました。さらに状態が変わり黄から赤に変更されました。

## ボタンの説明

名称	内容
検索条件（緑の帯）	検索条件を入力するフォームを表示します。
表示更新ボタン	一覧表を最新の状態に更新します。
傷病者一覧ボタン	傷病者一覧画面へ遷移します。
クロノロボタン	クロノロー覧画面へ遷移します。

## ★ポイント【患者番号で検索するとき】

検索条件

姓(カナ)  名(カナ)  姓(漢字)  名(漢字)

患者番号

検索 クリア

患者番号の検索条件は後方一致です。

例：患者番号「0000000160」を検索したいときは検索条件の〔患者番号〕に「160」と入力してください。「16」と入力しても条件が一致したとみなされません。

# 5. クロノロ（時系列情報）

## 5-1. クロノロー覧画面の見かた

運用リスト名称:鳥取空港事故訓練(H26) 鳥取空港

検索条件

表示更新 CSV出力 新規登録 傷病者一覧

		No.	日時	受信-送信	発信元(先)	内容	対応	済み	備考	記録者	添付
表示	編集	1	05/28 10:06	受信	消防指揮所	重症患者3名の搬送連絡	治療部門に確認。		5名の余裕があり	中央病院2山田	
表示	編集	2	05/28 09:20	受信	本部<竹本>	救護所の開設について、開設ができたなら連絡を入れるよう指示	開設後連絡	済み		中央病院1山田	●
表示	編集	3	05/28 09:23	発信	本部	救護所の開設完了報告	電話にて救護所ロジ			中央病院2山田	
表示	編集	4	05/28 09:28	受信	本部<山下>	災害情報の連絡。余震は収まりつつあり。津波は無いとのこと。	救護所隊員へ口頭伝達	済み		中央病院2山田	
表示	編集	5	05/28 09:35	受信	保健所	市内病院の受け入れ状況報告	搬出ホワイトボードへ記載		中央病院3名、赤十字病院2名、市立病院1名、鳥大5名	中央病院1山下	
表示	編集	6	05/28 09:40	受信	本部<竹本>	受け入れ患者数の報告指示	傷病者情報管理システムを確認するよう指示。			中央病院2	
表示	編集	7	05/28 09:50	発信	本部<?>	医療資材(ガーゼ・タオルの類い)の確保供給を支持。	確保待ち			中央病院2	
表示	編集	8	05/28 09:58	受信	本部<竹本>	医療資材(ガーゼ・タオルの類い)の確保連絡。	配送待ち			中央病院2山田	
表示	編集	9	05/28 10:15	受信	本部<?>	受け入れ患者数の確認	状況説明	済み		中央病院2太田	
表示	編集	10	05/28 10:28	発信	本部<竹本>	重症患者の対応について				中央病院2	
表示	編集	11	05/28 10:33	受信	本部<竹本>	対応について、病院への搬送はへりを手配したとのこと	搬出係へ確認	済み		中央病院2	

### ボタンの説明

名称	内容
検索条件（緑の帯）	検索条件を入力するフォームを表示します。
表示更新ボタン	一覧表を最新の状態に更新します。
CSV 出力ボタン	クロノロデータの CSV ファイルをダウンロードします。 ※検索条件は関係ありません。CSV ファイルには全件のデータが入っています。
新規登録ボタン	クロノロ新規登録画面へ遷移します。 ※データ編集権限のないユーザーは表示されません、
傷病者一覧ボタン	傷病者一覧画面へ遷移します。
表示ボタン	クロノロ詳細画面へ遷移します。
編集ボタン	クロノロ編集画面へ遷移します。 ※データ編集権限のないユーザーは表示されません、

### ★ポイント【ユーザー権限】

編集権限のないユーザーでログインした場合 [新規登録] ボタン、[編集] ボタンは表示されません。

## 5-2. 表示するクロノロを絞り込む

検索条件			
受信・発信	<input type="text"/>	発信元(先)	<input type="text"/>
		済み	<input type="text"/>
		添付ファイル	<input type="text"/>
内容	<input type="text"/>	対応	<input type="text"/>
<input type="button" value="検索"/>		<input type="button" value="クリア"/>	

クロノロの発信元や内容の条件を指定して一覧表に表示するクロノロを絞り込むことができます。

### ★ポイント【部分一致】

次の検索項目は部分一致条件です。

- 発信元（先）
- 内容
- 対応

### ★ポイント【並べ替え】

一覧表の各列のヘッダをクリックするとデータの並べ替えを実行します。

### 5-3. クロノロの新規登録・編集・削除・印刷

#### 5-3-1. 新規登録

運用リスト名称:鳥取空港事故訓練(H26) 鳥取空港

検索条件

表示更新 CSV出力 新規登録 **①** 一覧

		No.	日時	受信・送信	発信元(先)	内容
表示	編集	1	05/28 10:06	受信	消防指揮所	重症患者3名の搬送連絡
表示	編集	2	05/28 09:20	受信	本部(竹本)	救護所の開設について、開設ができれば連絡を入れるよう指示
表示	編集	3	05/28 09:23	発信	本部	救護所の開設完了報告
表示	編集	4	05/28 09:28	受信	本部(山下)	災害情報の連絡。余震は収まりつつあり。津波は無いとのこと。



済み

備考

添付ファイル

ファイルを選択 選択されていません

登録 **②** 戻る


① [新規登録] ボタンをクリックしてクロノロ登録画面へ遷移します。

②必要事項を入力し [登録] ボタンをクリックします。


#### ★ポイント【入力補助：日時】

[日時] の入力形式は YYYY/MM/DD HH24:MI です。

例：「2014/09/18 16:25」

 アイコンをクリックすると、現在の日時が [日時] に入力されます。

※ [日時] の既定値は現在の日時です。

搬入日時(必須)  

## 5-3-2. 編集

運用リスト名称:鳥取空港事故訓練(H26) 鳥取空港						
検索条件						
<input type="button" value="表示更新"/> <input type="button" value="CSV出力"/> <input type="button" value="新規登録"/> <input type="button" value="傷病者一覧"/>						
		No	日時	受信・送信	発信元(先)	内容
<input type="button" value="表示"/>	<input type="button" value="編集"/>	1	05/28 10:06	受信	消防指揮所	重症患者3名の搬送連絡
<input type="button" value="表示"/>	<input type="button" value="編集"/>	2	05/28 09:20	受信	本部(竹本)	救護所の開設について、開設ができれば連絡を入れるよう指示
<input type="button" value="表示"/>	<input type="button" value="編集"/>	3	05/28 09:23	発信	本部	救護所の開設完了報告
<input type="button" value="表示"/>	<input type="button" value="編集"/>	4	05/28 09:28	受信	本部(山下)	災害情報の連絡。余震は取まりつつあり。津波は無いとのこと。
<input type="button" value="表示"/>	<input type="button" value="編集"/>	5	05/28 09:35	受信	保健所	市内病院の受け入れ状況報告



対応	搬出ホワイトボードへ記載
済み	<input type="checkbox"/>
備考	中央病院3名、赤十字病院2名、市立病院1名、鳥大 5名
添付ファイル	
<input type="button" value="ファイルを選択"/> 選択されていません	
<input type="button" value="更新"/> <input type="button" value="削除"/> <input type="button" value="個票印刷"/> <input type="button" value="一覧へ戻る"/>	

- ①編集するクロノロの [編集] ボタンをクリックして [クロノロ編集画面] へ遷移します。  
 ②必要事項を入力して [更新] ボタンをクリックします。

## ★ポイント【入力補助】

[5-3-1. 新規登録] と同様です。

## 5-3-3. 削除

運用リスト名称:鳥取空港事故訓練(H26) 鳥取空港						
検索条件						
<input type="button" value="表示更新"/> <input type="button" value="CSV出力"/> <input type="button" value="新規登録"/> <input type="button" value="傷病者一覧"/>						
		No	日時	受信・送信	発信元(先)	内容
<input type="button" value="表示"/>	<input type="button" value="編集"/>	1	05/28 10:06	受信	消防指揮所	重症患者3名の搬送連絡
<input type="button" value="表示"/>	<input type="button" value="編集"/>	2	05/28 09:20	受信	本部(竹本)	救護所の開設について、開設ができたなら連絡を入れるよう指示
<input type="button" value="表示"/>	<input type="button" value="編集"/>	3	05/28 09:23	発信	本部	救護所の開設完了報告
<input type="button" value="表示"/>	<input type="button" value="編集"/>	4	05/28 09:28	受信	本部(山下)	災害情報の連絡。余震は収まりつつあり。津波は無いとのこと。
<input type="button" value="表示"/>	<input type="button" value="編集"/>	5	05/28 09:35	受信	保健所	市内病院の受け入れ状況報告



対応	搬出ホワイトボードへ記載
済み	<input type="checkbox"/>
備考	中央病院3名、赤十字病院2名、市立病院1名、鳥大 5名
添付ファイル	
<input type="button" value="ファイルを選択"/> 選択されていません	
<input type="button" value="更新"/> <input type="button" value="削除"/> <input type="button" value="印刷"/> <input type="button" value="一覧へ戻る"/>	

- ①編集するクロノロの [編集] ボタンをクリックして [クロノロ編集画面] へ遷移します。  
 ② [削除] ボタンをクリックします。

## ★ポイント【削除は慎重に】

削除したクロノロデータを元に戻すことはできません。

## 5-3-4. 個表印刷

運用リスト名称:鳥取空港事故訓練(H26) 鳥取空港						
検索条件						
<input type="button" value="表示更新"/> <input type="button" value="CSV出力"/> <input type="button" value="新規登録"/> <input type="button" value="傷病者一覧"/>						
		No	日時	受信・送信	発信元(先)	内容
<input type="button" value="表示"/>	<input type="button" value="編集"/>	1	05/28 10:06	受信	消防指揮所	重症患者3名の搬送連絡
<input type="button" value="表示"/>	<input type="button" value="編集"/>	2	05/28 09:20	受信	本部(竹本)	救護所の開設について、開設ができれば連絡を入れるよう指示
<input type="button" value="表示"/>	<input type="button" value="編集"/>	3	05/28 09:23	発信	本部	救護所の開設完了報告
<input type="button" value="表示"/>	<input type="button" value="編集"/>	4	05/28 09:28	受信	本部(山下)	災害情報の連絡。余震は収まりつつあり。津波は無いとのこと。
<input type="button" value="表示"/>	<input type="button" value="編集"/>	5	05/28 09:35	受信	保健所	市内病院の受け入れ状況報告



対応	搬出ホワイトボードへ記載
済み	<input type="checkbox"/>
備考	中央病院3名、赤十字病院2名、市立病院1名、鳥大 5名
添付ファイル	
<input type="button" value="ファイルを選択"/> 選択されていません	
<input type="button" value="更新"/> <input type="button" value="削除"/> <input type="button" value="個票印刷"/> <input type="button" value="戻る"/>	

- ①印刷するクロノロの[編集]ボタンもしくは[表示]ボタンをクリックして[クロノロ編集画面]もしくは[クロノロ詳細画面(閲覧用)]へ遷移します。
- ②[個票印刷]ボタンをクリックして[クロノロ個表.xlsx]ファイルをダウンロードします。

## ★ポイント【ファイルのダウンロードについて】

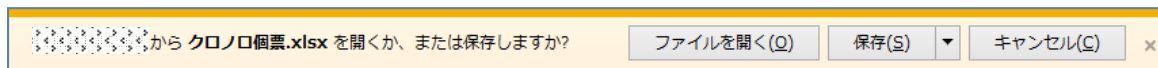


お使いのブラウザによりファイルダウンロード時のメッセージが異なります。

例：Chrome



例：Internet Explorer



## 6. マスタメンテナンス

### 6-1. ユーザーマスタ

#### 6-1-1. 新規登録

①

名前  ログインID  パスワード  権限  ②

登録 削除 クリア

名前	ログインID	パスワード	権限	更新日
中央病院1	admin	*****	管理者	2014/06/20 16:11:48
中央病院2	chuou	*****	入力編集者	2014/06/20 16:12:24
倉吉病院	kurayoshi	*****	閲覧者	2014/06/20 16:12:44
厚生病院	kousei	*****	入力編集者	2014/07/07 09:52:32
日赤病院	nisseki	*****	施設管理者	2014/07/03 15:03:34

↓

名前	ログインID	パスワード	権限	更新日
中央病院1	admin	*****	管理者	2014/06/20 16:11:48
中央病院2	chuou	*****	入力編集者	2014/06/20 16:12:24
中央病院A	userid	password	入力編集者	2014/07/07 10:09:38
倉吉病院	kurayoshi	*****	閲覧者	2014/06/20 16:12:44
厚生病院	kousei	*****	入力編集者	2014/07/07 09:52:32
日赤病院	nisseki	*****	施設管理者	2014/07/03 15:03:34

③

- ①ユーザー情報を入力します。
- ② [登録] ボタンをクリックします。
- ③登録内容が反映されます。

#### ★ポイント【ログインIDについて】

重複したログインIDは登録できません。

#### ★ポイント【管理者権限について】

管理者権限ユーザーは最低1人必要です。

## 6-1-2. 更新

名前	中央病院A	ログインID	userid	パスワード	password	権限	入力編集者 ▼
登録	更新	削除	クリア				

名前	ログインID	パスワード	権限	更新日
中央病院1	admin	*****	管理者	2014/06/20 16:11:48
中央病院2	chuou	*****	入力編集者	2014/06/20 16:12:24
中央病院A	userid	password	入力編集者	2014/07/07 10:13:43
倉吉病院	kurayoshi	*****	閲覧者	2014/06/20 16:12:44
厚生病院	kousei	*****	入力編集者	2014/07/07 09:52:32
日赤病院	nisseki	*****	施設管理者	2014/07/03 15:03:34

- ①一覧から更新対象のユーザーを選択します。
- ②ユーザー情報を編集します。
- ③ [更新] ボタンをクリックします。

## 6-1-3. 削除

名前	中央病院A	ログインID	userid	パスワード	password	権限	入力編集者 ▼
登録	更新	削除	クリア				

名前	ログインID	パスワード	権限	更新日
中央病院1	admin	*****	管理者	2014/06/20 16:11:48
中央病院2	chuou	*****	入力編集者	2014/06/20 16:12:24
中央病院A	userid	password	入力編集者	2014/07/07 10:13:43
倉吉病院	kurayoshi	*****	閲覧者	2014/06/20 16:12:44
厚生病院	kousei	*****	入力編集者	2014/07/07 09:52:32
日赤病院	nisseki	*****	施設管理者	2014/07/03 15:03:34

- ①一覧から削除対象のユーザーを選択します。
- ② [削除] ボタンをクリックします。

## 6-2. 運用リストマスタ

### 6-2-1. 新規登録

名称	鳥取駅事故訓練(H26)	活動現場	鳥取駅	状態	運用中 ▼
登録	削除	クリア			

名称	活動現場	状態	登録日	更新日	更新者
鳥取空港事故訓練(H26)	鳥取空港	運用中	2014/05/12 11:26:28	2014/07/07 10:41:13	中央病院1
米子駅事故訓練(H26年)	米子駅	終了	2014/05/14 15:39:05	2014/07/07 10:41:04	中央病院1
米子防災訓練	米子	終了	2014/05/26 09:43:49	2014/07/03 15:03:25	中央病院1
倉吉防災訓練	倉吉	終了	2014/05/29 16:53:38	2014/05/30 14:31:15	中央病院1



名称	活動現場	状態	登録日	更新日	更新者
鳥取駅事故訓練(H26)	鳥取駅	運用中	2014/07/07 10:46:23	2014/07/07 10:46:23	中央病院1
鳥取空港事故訓練(H26)	鳥取空港	運用中	2014/05/12 11:26:28	2014/07/07 10:41:13	中央病院1
米子駅事故訓練(H26年)	米子駅	終了	2014/05/14 15:39:05	2014/07/07 10:41:04	中央病院1
米子防災訓練	米子	終了	2014/05/26 09:43:49	2014/07/03 15:03:25	中央病院1
倉吉防災訓練	倉吉	終了	2014/05/29 16:53:38	2014/05/30 14:31:15	中央病院1

- ① 運用リスト情報を入力します。
- ② [登録] ボタンをクリックします。
- ③ 登録内容が反映されます。

### 6-2-2. 更新

名称	鳥取駅事故訓練(H26)	活動現場	鳥取駅	状態	運用中 ▼
登録	更新	クリア			

名称	活動現場	状態	登録日	更新日	更新者
鳥取駅事故訓練(H26)	鳥取駅	運用中	2014/07/07 10:46:23	2014/07/07 10:46:23	中央病院1
鳥取空港事故訓練(H26)	鳥取空港	運用中	2014/05/12 11:26:28	2014/07/07 10:41:13	中央病院1
米子駅事故訓練(H26年)	米子駅	終了	2014/05/14 15:39:05	2014/07/07 10:41:04	中央病院1
米子防災訓練	米子	終了	2014/05/26 09:43:49	2014/07/03 15:03:25	中央病院1
倉吉防災訓練	倉吉	終了	2014/05/29 16:53:38	2014/05/30 14:31:15	中央病院1

- ① 一覧から更新対象の運用リストを選択します。
- ② 運用リスト情報を編集します。
- ③ [更新] ボタンをクリックします。

## 6-2-3. 削除

名称	鳥取駅事故訓練(H26)	活動現場	鳥取駅	状態	運用中 ▼
登録	更新	削除	②		
名称	活動現場	状態	登録日	更新日	更新者
鳥取駅事故訓練(H26)	鳥取駅	運用中	2014/07/07 10:46:23	2014/07/07 10:46:23	中央病院1
鳥取空港事故訓練(H26)	鳥取空港	運用中	2014/05/12 11:26:28	2014/07/07 10:41:13	中央病院1
米子駅事故訓練(H26年)	米子駅	終了	2014/05/14 15:39:05	2014/07/07 10:41:04	中央病院1
米子防災訓練	米子	終了	2014/05/26 09:43:49	2014/07/03 15:03:25	中央病院1
倉吉防災訓練	倉吉	終了	2014/05/29 16:53:38	2014/05/30 14:31:15	中央病院1

①一覧から削除対象の運用リストを選択します。

② [削除] ボタンをクリックします。

## 6-3. 傷病名マスタ

### 6-3-1. 新規登録

表示順コード	A00031	傷病名	足切創
<input type="button" value="登録"/> <input type="button" value="実行"/> <input type="button" value="削除"/> <input type="button" value="クリア"/>			
表示順コード	傷病名	更新日	
A00010	関節脱臼	2014/07/07 10:57:02	
A00020	大腿骨骨折	2014/07/07 10:57:06	
A00030	胸郭出口症候群	2014/07/07 10:57:58	
A00040	----	2014/07/07 10:58:05	

↓

表示順コード	傷病名	更新日
A00010	関節脱臼	2014/07/07 10:57:02
A00020	大腿骨骨折	2014/07/07 10:57:06
A00030	胸郭出口症候群	2014/07/07 10:57:58
A00031	足切創	2014/07/07 11:21:29
A00040	----	2014/07/07 10:58:05

- ① 傷病名情報を入力します。
- ② [登録] ボタンをクリックします。
- ③ 登録内容が反映されます。

#### ★ポイント【表示順について】

傷病者登録・編集画面の[傷病名]コンボボックスでは[表示順コード]の昇順で傷病名が表示されます。

傷病名	重症熱傷
重症度分類	<input type="checkbox"/> 低酸素血症 <input type="checkbox"/> 重症出血性ショック
特記事項	<input type="checkbox"/> 症候性ショック(神経原性ショック等)
治療情報	<input type="checkbox"/> 瞳孔不同 <input type="checkbox"/> 異常肢位 <input type="checkbox"/> 重症熱傷 <input type="checkbox"/> 表在損傷 <input type="checkbox"/> 打撲割創 <input type="checkbox"/> 打撲擦過傷

## 6-3-2. 更新

表示順コード	A00031	傷病名	足切創
登録	更新	削除	クリア
表示順コード	傷病名	更新日	
A00010	関節脱臼	2014/07/07 10:57:02	
A00020	大腿骨骨折	2014/07/07 10:57:06	
A00030	胸郭出口症候群	2014/07/07 10:57:58	
A00031	足切創	2014/07/07 11:21:29	
A00040	----	2014/07/07 10:58:05	

- ①一覧から更新対象の傷病名を選択します。
- ②傷病名情報を編集します。
- ③ [更新] ボタンをクリックします。

## 6-3-3. 削除

表示順コード	A00031	傷病名	足切創
登録	更新	削除	クリア
表示順コード	傷病名	更新日	
A00010	関節脱臼	2014/07/07 10:57:02	
A00020	大腿骨骨折	2014/07/07 10:57:06	
A00030	胸郭出口症候群	2014/07/07 10:57:58	
A00031	足切創	2014/07/07 11:21:29	
A00040	----	2014/07/07 10:58:05	

- ①一覧から削除対象の傷病名を選択します。
- ② [削除] ボタンをクリックします。

## 6-4. 搬送先施設マスタ

### 6-4-1. 新規登録

表示順コード	A00030	施設名	鳥取市立病院
電話番号	0857-37-1522	住所	鳥取市的場1丁目1番地
URL	http://hospital.tottori.tottori.jp		
<input type="button" value="登録"/> <input type="button" value="削除"/> <input type="button" value="クリア"/>			

表示順コード	施設名	電話番号	住所	URL	更新日時
A00010	県立中央病院	0857-26-2271	鳥取市江津730	http://www.pref.tottori.lg.jp/chuoubyouin/	2014/07/07 11:36:37
A00020	赤十字病院	0857-24-8111	鳥取市尚徳町117	http://www.tottori-med.jrc.or.jp/	2014/07/07 11:36:45
A00040	生協病院				2014/07/07 11:30:59
A00050	尾崎病院				2014/07/07 11:31:07

↓

表示順コード	施設名	電話番号	住所	URL	更新日時
A00010	県立中央病院	0857-26-2271	鳥取市江津730	http://www.pref.tottori.lg.jp/chuoubyouin/	2014/07/07 11:36:37
A00020	赤十字病院	0857-24-8111	鳥取市尚徳町117	http://www.tottori-med.jrc.or.jp/	2014/07/07 11:36:45
A00030	鳥取市立病院	0857-37-1522	鳥取市的場1丁目1番地	http://hospital.tottori.tottori.jp	2014/07/07 11:38:39
A00040	生協病院				2014/07/07 11:30:59

- ①搬送先施設情報を入力します。
- ② [登録] ボタンをクリックします。
- ③登録内容が反映されます。

#### ★ポイント【表示順について】

傷病者登録・編集画面の [搬送先施設] コンボボックスでは [表示順コード] の昇順で搬送先施設が表示されます。

<input type="checkbox"/> トリアージ・転送・リレー <input type="checkbox"/> 胸腔穿刺・ドレナージ		<input type="checkbox"/> 創処置 <input type="checkbox"/> 気管挿管・外科的気道確保 <input type="checkbox"/> 昇圧剤 <input type="checkbox"/> 体幹・四肢・骨盤固定
<b>搬送情報</b> 搬送日時: <input type="text"/> <input type="button" value="🕒"/> 搬送順位: <input type="text"/>		
搬送先施設: <input type="text" value="県立中央病院"/>		



## 6-4-2. 更新

表示順コード	A00030	施設名	鳥取市立病院	②	
電話番号	0857-37-1522	住所	鳥取市の場1丁目1番地		
URL	http://hospital.tottori.tottori.jp				
登録		更新		③	クリア

表示順コード	施設名	電話番号	住所	URL	更新日時
A00010	県立中央病院	0857-26-2271	鳥取市江津730	http://www.pref.tottori.lg.jp/chuoubyouin/	2014/07/07 11:36:37
A00020	赤十字病院	0857-24-8111	鳥取市尚徳町117	http://www.tottori-med.jrc.or.jp/	2014/07/07 11:36:45
A00030	鳥取市立病院	0857-37-1522	鳥取市的場1丁目1番地	http://hospital.tottori.tottori.jp	2014/07/07 11:38:39
A00040	生協病院				2014/07/07 11:30:59

- ①一覧から更新対象の搬送先施設を選択します。
- ②搬送先施設情報を編集します。
- ③ [更新] ボタンをクリックします。

## 6-3-3. 削除

表示順コード	A00030	施設名	鳥取市立病院	②	
電話番号	0857-37-1522	住所	鳥取市的場1丁目1番地		
URL	http://hospital.tottori.tottori.jp				
登録		更新		③	削除

表示順コード	施設名	電話番号	住所	URL	更新日時
A00010	県立中央病院	0857-26-2271	鳥取市江津730	http://www.pref.tottori.lg.jp/chuoubyouin/	2014/07/07 11:36:37
A00020	赤十字病院	0857-24-8111	鳥取市尚徳町117	http://www.tottori-med.jrc.or.jp/	2014/07/07 11:36:45
A00030	鳥取市立病院	0857-37-1522	鳥取市的場1丁目1番地	http://hospital.tottori.tottori.jp	2014/07/07 11:38:39
A00040	生協病院				2014/07/07 11:30:59

- ①一覧から削除対象の搬送先施設を選択します。
- ② [削除] ボタンをクリックします。

## 7. スマートフォン用サイト

### 7-1. スマートフォン用サイト

閲覧専用のスマートフォン用サイトへのアクセスは次の URL にアクセス頂くか、QR コードを読み取ってアクセスしてください。

URL <https://vims.tpch.jp/m/>



### 7-2. メニュー

- ・運用リスト一覧
- ・傷病者一覧
- ・クロノロー一覧
- ・統計情報 受け入れ数
- ・統計情報 搬送内訳
- ・統計情報 治療内訳

#### ログイン

傷病者情報管理システム

ログイン

ログインID

パスワード

ログイン

© 鳥取県立中央病院

#### 運用リスト一覧

運用リスト一覧

運用中のリスト

	名産	現場	作成日時
一覧	鳥取空港事故訓練 (H26)	鳥取空港	5/12/2014 11:26:28 AM

過去のリスト

	名産	現場	作成日時
一覧	倉吉防災訓練	倉吉	5/29/2014 4:53:38 PM
一覧	米子防災訓練	米子	5/26/2014 9:43:49 AM
一覧	米子航空事故訓練 (H 2 6 年)	米子駅	5/14/2014 3:39:05 PM

© 鳥取県立中央病院

#### メニュー

傷病者一覧

ログアウト

運用リスト一覧

クロノロー一覧

統計情報 受け入れ数

統計情報 搬送内訳

統計情報 治療内訳

運用リスト名称: 鳥取空港事故訓練 (H26) 鳥取空港

タグ	氏名 (カナ)	氏名 (漢字)	性別	年齢	患者数	傷病者

統計情報 受け入れ数

統計情報 受け入れ数	
運用リスト名称：鳥取空港事故訓練 (H26) 鳥取空港	
救護所受入数	
赤タグ	7人
黄タグ	6人
緑タグ	7人
黒タグ	2人
他	0人
合計	22人
© 鳥取県立中央病院	

統計情報 搬送内訳

統計情報 搬送内訳						
運用リスト名称：鳥取空港事故訓練 (H26) 鳥取空港						
搬送人数		内訳				
搬送先施設	人数 (人)	赤	黄	緑	黒	他
鳥大附属病院	2	1	1	1	0	0
鳥取市立病院	1	0	1	0	0	0
赤十字病院	1	0	1	0	0	0
県立中央病院	2	1	0	0	2	0
生協病院	1	1	0	0	0	0
尾崎病院	1	1	0	0	0	0
厚生病院	6	0	1	5	0	0
医療センター	3	1	2	0	0	0
総合計	17	5	6	6	2	0
© 鳥取県立中央病院						

統計情報 治療内訳

統計情報 治療内訳						
運用リスト名称：鳥取空港事故訓練 (H26) 鳥取空港						
治療集計		内訳				
治療内容	人数 (人)	赤	黄	緑	黒	他
トリアージ・転送・診察	17	5	5	7	0	0
投薬	9	3	4	2	0	0
創処置	5	1	1	3	0	0
気管挿管・外科的気道確保	0	0	0	0	0	0
談義	3	1	2	0	0	0
人工呼吸	1	0	1	0	0	0
胸腔穿刺・ドレナージ	1	1	0	0	0	0
輸液	2	1	1	0	0	0
昇圧剤	3	1	2	0	0	0
心肺蘇生処置	1	1	0	0	0	0
体幹・四肢・骨盤固定	3	2	1	0	0	0

傷病者一覧

傷病者一覧						
運用リスト名称：鳥取空港事故訓練 (H26) 鳥取空港						
タグ	氏名 (カナ)	氏名 (漢字)	性別	年齢	側面	傷病
赤	オカフシンジ	小川 慎二	男	40	両方	打撲
黄	ヤマシタケイコ		女	65	左	打撲
緑	オオタタロウ	太田 太郎	男	30	左	表皮
黒			男	20		
緑	スズキイチロウ	鈴木 一郎	男	40	右	打撲

クロノロー一覧

クロノロー一覧				
運用リスト名称：鳥取空港事故訓練 (H26) 鳥取空港				
No.	日時	受信・送信	発信元 (先)	
1	05/28 10:06	受信	消防指揮所	重症患者3
2	05/28 09:20	受信	本部 (竹本)	救護所の傷病者ができよう指示
3	05/28 09:23	発信	本部	救護所の傷病
4	05/28 09:28	受信	本部 (山下)	災害情報のみりつつとのこと。
5	05/28 09:35	受信	保健所	市内病院の傷
6	05/28 09:40	受信	本部 (竹本)	受け入れ済
				療養室付

※傷病者一覧画面とクロノロー一覧画面はスマートフォンの縦横ビューを切り替えたタイミングで画面をリロードしています。

7-3. 推奨環境

- Android OS 2.2 以降  
ブラウザは Android OS 標準ブラウザ
- iOS 5.0 以降  
ブラウザは iOS 標準ブラウザ (Safari)

一部のブラウザでは予期しない表示や動作をする可能性があります。あらかじめご了承ください。